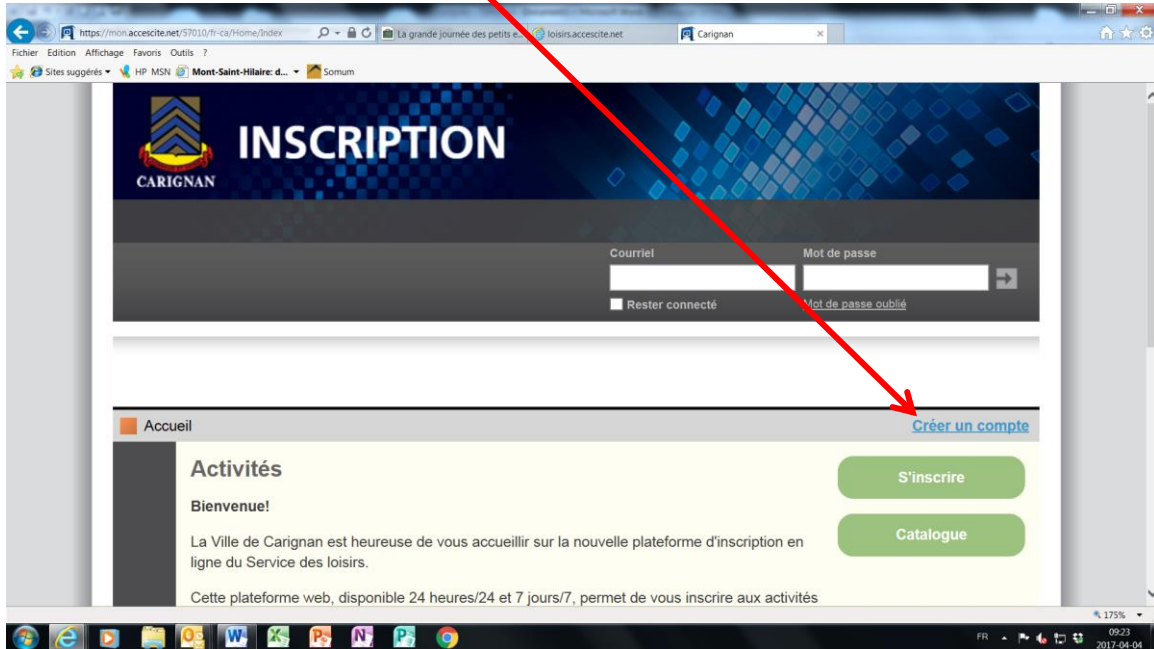
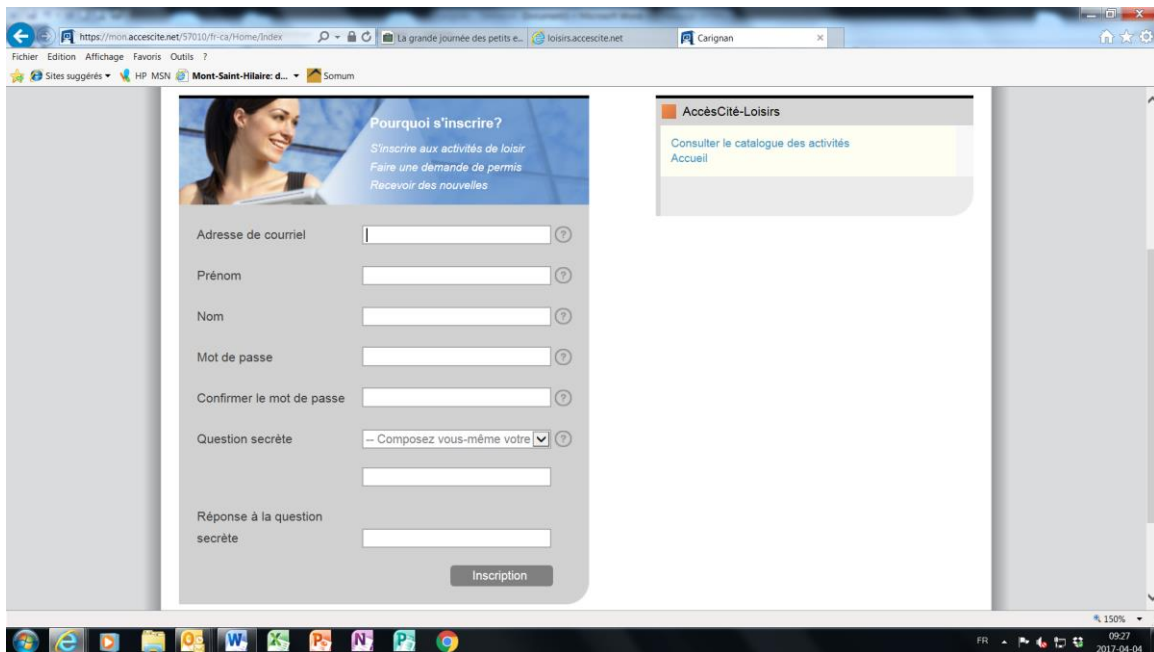


Guide pour la création d'un compte utilisateur

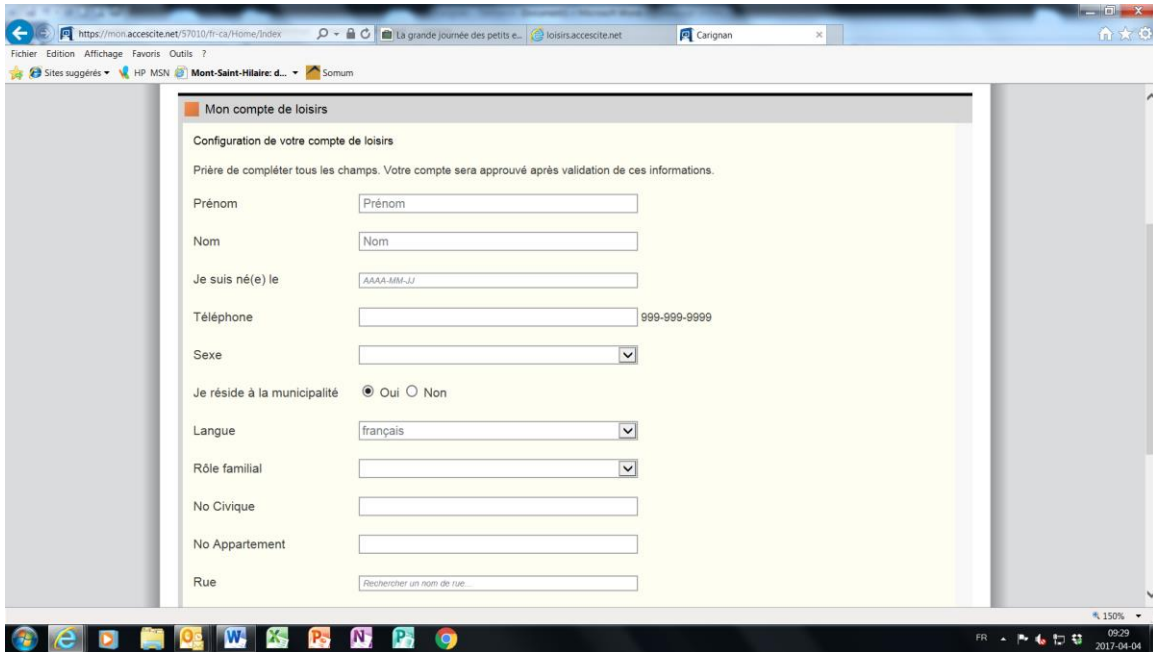
1. Cliquez sur « Créer un compte »



2. Remplissez le formulaire (au nom du parent utilisateur) et cliquez sur « Inscription »



3. Complétez votre compte (au nom du parent utilisateur) et cliquez sur « **Confirmez** »



Mon compte de loisirs

Configuration de votre compte de loisirs

Prrière de compléter tous les champs. Votre compte sera approuvé après validation de ces informations.

Prénom

Nom

Je suis né(e) le

Téléphone

Sexe

Je réside à la municipalité Oui Non

Langue

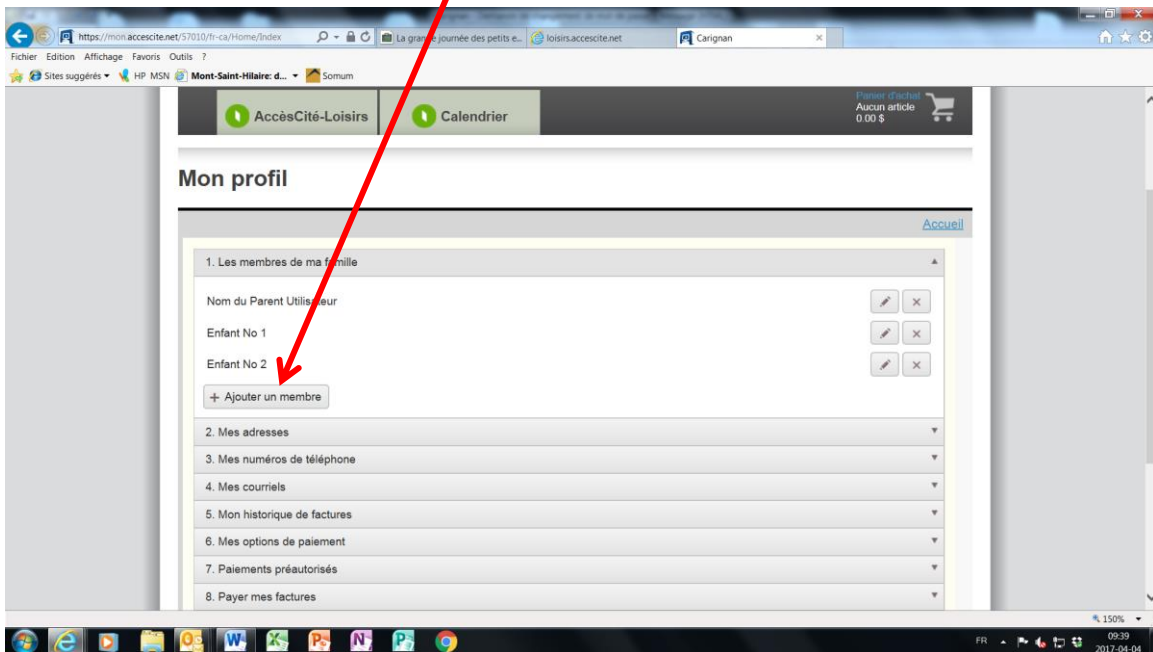
Rôle familial

No Civique

No Appartement

Rue

4. Pour ajouter les membres de votre famille à votre compte, cliquez sur « **Ajouter un membre** » et remplissez les champs



AccèsCité-Loisirs | Calendrier | Panier d'achat: Aucun article 0.00 \$

Mon profil

1. Les membres de ma famille

Nom du Parent Utilisateur

Enfant No 1

Enfant No 2

2. Mes adresses

3. Mes numéros de téléphone

4. Mes courriels

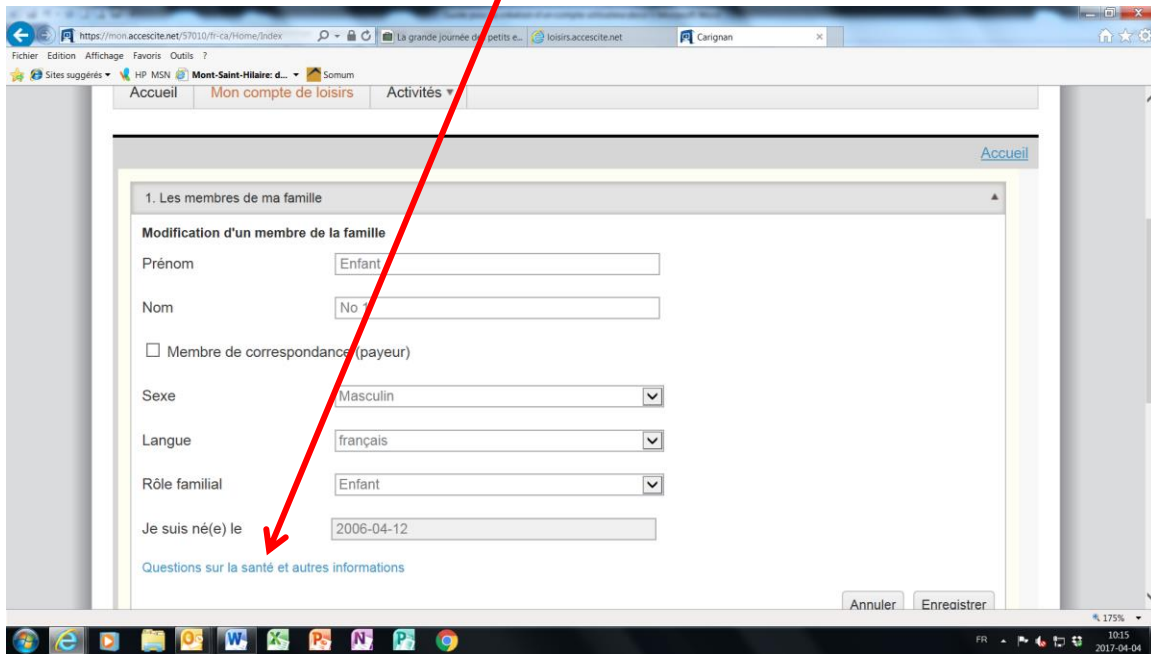
5. Mon historique de factures

6. Mes options de paiement

7. Paiements préautorisés

8. Payer mes factures

**5. Compléter les profils de chacun des membres en cliquant sur
« Questions sur la santé et autres informations »**



The screenshot shows a web browser window with the URL <https://mon.accescite.net/57010/fr-ca/Home/index>. The page title is "1. Les membres de ma famille". The main content area is titled "Modification d'un membre de la famille" and contains the following fields:

- Prénom:
- Nom:
- Membre de correspondance (payeur)
- Sexe:
- Langue:
- Rôle familial:
- Je suis né(e) le:

At the bottom of the form, there is a link: [Questions sur la santé et autres informations](#). Below the form are two buttons: "Annuler" and "Enregistrer".

IMPORTANT

*Le Service des loisirs doit autoriser les profils liés à votre compte avant toute inscription.

Cette opération se fait uniquement durant les heures d'ouverture de l'hôtel de ville.

C'est maintenant le temps de vous inscrire à nos activités!

***L'inscription aux camps de jour débute à partir du samedi 29 avril à **10 heures**.**

6. Cliquez sur l'onglet « AccèsCité-Loisirs » et inscrivez-vous!

The screenshot shows a web browser window displaying the 'AccèsCité-Loisirs' page for the City of Carignan. The browser's address bar shows the URL 'https://monaccesscite.net/57010/fr-ca/Home/Index'. The page header includes the 'CARIGNAN' logo, a 'Mon profil' link, the email 'info@villedecarignan.org', and a 'Déconnexion' link. Below the header, there is a navigation menu with two buttons: 'AccèsCité-Loisirs' (highlighted with a red arrow) and 'Calendrier'. The main content area is titled 'AccèsCité-Loisirs' and has a sub-menu with 'Accueil', 'Mon compte de loisirs', and 'Activités'. The 'Accueil' sub-page is active, showing a welcome message and a 'S'inscrire' button (highlighted with a red arrow). Other buttons in the right sidebar include 'Catalogue' and 'Mon compte de loisirs'. The page also contains text about the registration platform and instructions for new and existing users.