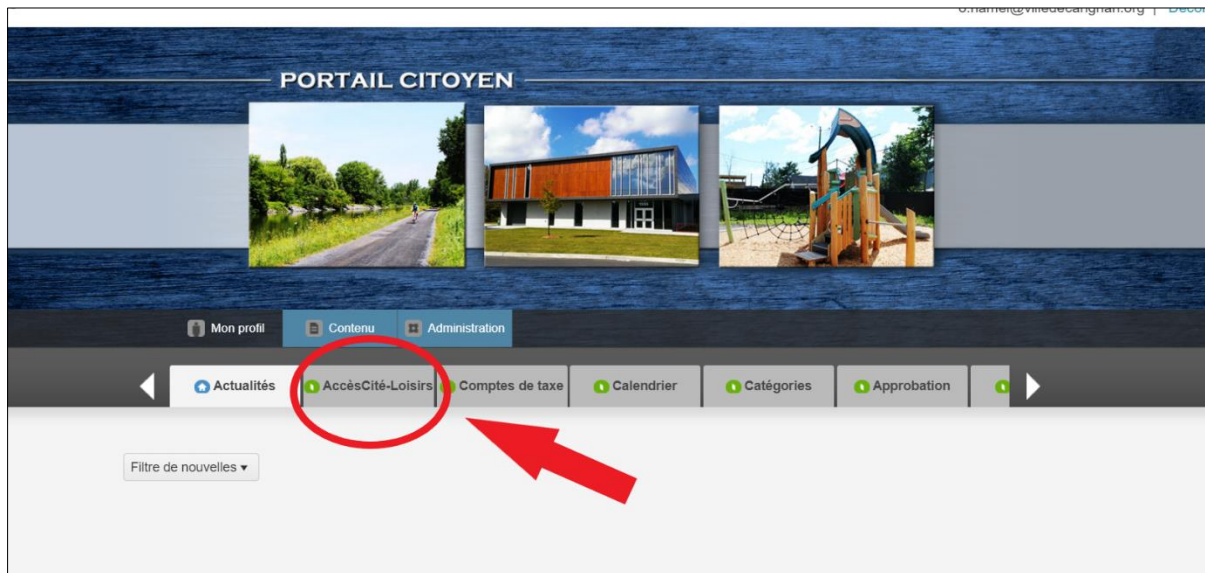


## Procédurier

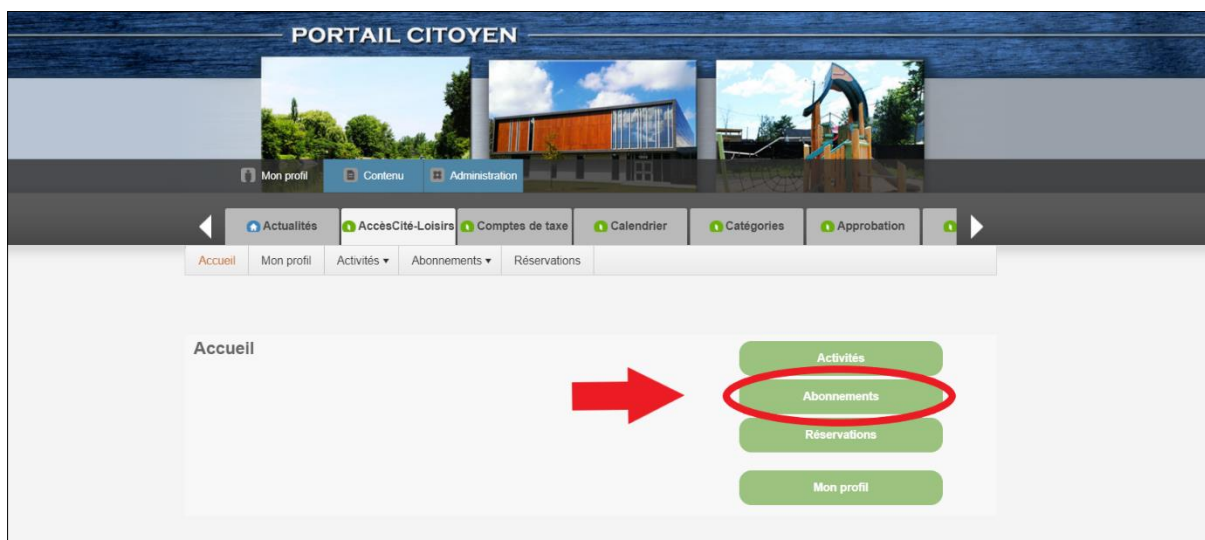
### ABONNEMENTS sur le Portail citoyen

(pickleball libre, basketball libre)

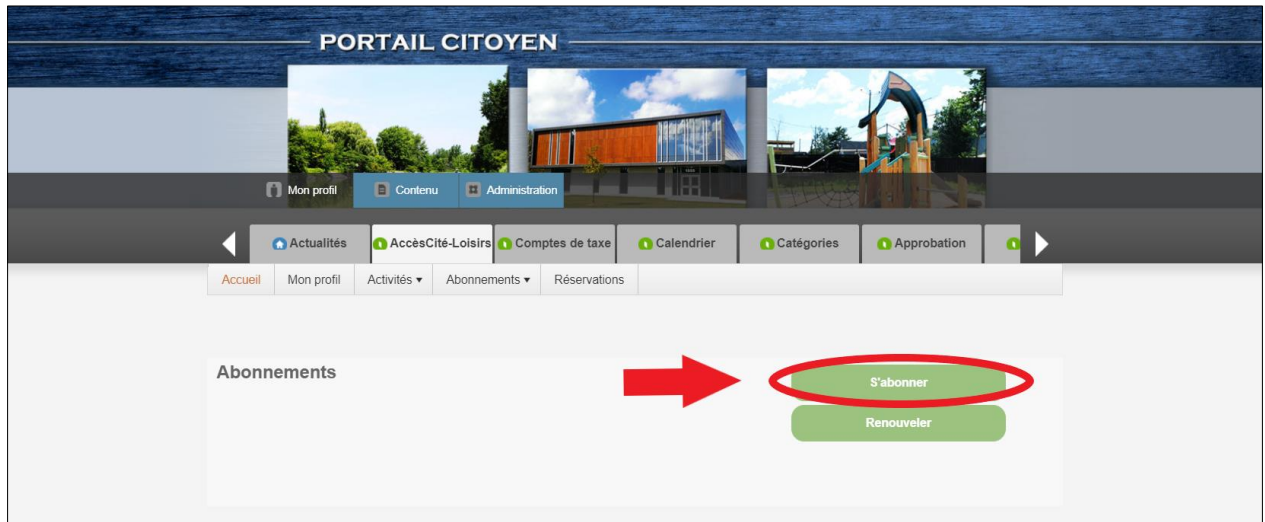
1. Vous rendre sur le [Portail citoyen](#) et vous connecter à votre compte. Si vous n'en avez pas, il faut obligatoirement s'en créer un. Vous devrez attendre que l'administration approuve votre compte avant de continuer.
2. Cliquer sur l'onglet *AccèsCité-Loisirs*



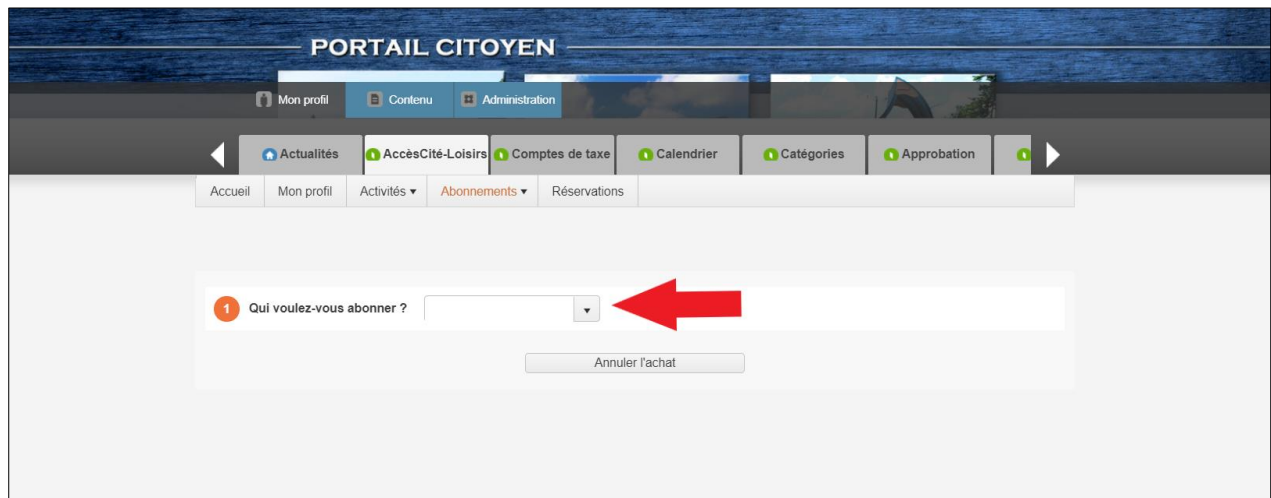
3. Cliquer sur *Abonnements*



#### 4. Cliquer sur *S'abonner*



#### 5. Sélectionner la personne à abonner en cliquant sur la liste déroulante



#### 6. Sélectionner l'abonnement désiré et l'ajouter dans le panier d'achats



7. Une fois que les abonnements désirés sont tous dans votre panier d'achats, n'oubliez pas d'aller payer en vous rendant dans votre panier d'achats situé en haut à droite de votre écran

1 Qui voulez-vous abonner ? Ville de

2 À quel type d'abonnement ?

Basketball libre  
Pickleball libre

3 Sélection de la catégorie d'abonnement

Description	Prix
Basketball libre - abonnement individuel	40.00 \$
Type d'abonnement: Basketball libre Abonnement familial: Non	
Basketball libre - abonnement familial	70.00 \$

Aller au panier Ajouter au panier d'achats

Annuler l'achat

Panier d'achat  
1 article  
40.00 \$

villede...fran.org | Déconnexion

À noter :

- Tous les abonnements mensuels de pickleball terminent à la fin de mois courant et sont renouvelables mensuellement par le citoyen;
- Tous les abonnements annuels de basketball terminent à la fin du mois courant et sont renouvelables annuellement par le citoyen;
- Lors de votre séance d'activité, vous n'avez aucune preuve à présenter. Il suffit de donner votre nom au surveillant sur place afin qu'il valide votre abonnement dans le système.