

# Budget 2026

## Séance extraordinaire du conseil municipal

**Le 10 décembre 2025**





**PLANIFICATION**  
STRATÉGIQUE  
2021-2025



 **Carignan**  
CONNECTÉE  
DE NATURE

# Principales réalisations / 2025



# OBJECTIF STRATÉGIQUE 1

## Développer un milieu de vie convivial et rassembleur

- Réfection du parc Michel-Asselin
- Réaménagement des parcs des Vétérans et des Îles (en cours)
- Construction des terrains de *Shuffleboard* à la Maison des générations Ginette-Grenier
- Construction des terrains de *Pickleball* au parc du Domaine
- Organisation des activités du 60<sup>e</sup> anniversaire de Carignan
- Mise en valeur des stations musicales via les rendez-vous rythmés
- Pavage des sentiers à la place du Centre multifonctionnel
- Projection architecturale à la Maison des générations Ginette-Grenier durant Carignan en couleur





# Un milieu de vie convivial et rassembleur!



72 nouveaux résidents et 14 organismes au **brunch d'accueil**



450 personnes à la **soirée son et lumière de la relâche** et 550 à la **fête de Pâques**



2500 personnes à la **Fête nationale**. Un record!

Moyenne de 76 personnes par **matinée musicale** (3 durant l'été)






## OBJECTIF STRATÉGIQUE 2

### Assurer un aménagement écoresponsable et cohérent

- Adoption de la politique de gestion des plaintes par le service de l'urbanisme et du développement durable
- Démarrage de l'élaboration du plan climat en collaboration avec la MRC de La Vallée-du-Richelieu
- Mise en place du règlement sur l'occupation et l'entretien des bâtiments
- Demande à la CPTAQ visant l'autorisation de l'usage «garage municipal» au 1458, chemin de Chambly
- Plan de gestion des actifs en eau et plan d'intervention 2025
- Mise à niveau et augmentation de la capacité – Poste de pompage PP6 (Rue Antoine Forestier)
- Étude faunique et floristique pour le chemin de camionnage (chemin de la mairie) – En cours





## OBJECTIF STRATÉGIQUE 3

### Faciliter la mobilité durable et l'interconnexion entre secteurs

- Pistes cyclables, pavage et bordures des rues Marie-Anne Ouest et Étienne-Provost
- Études de circulation : rue Gertrude, Grande-Allée / Bellerive / Route 112 – Résultats à venir
- Travail avec Exo pour ajuster l'offre de transport collectif en 2026



**Un réseau repensé  
pour mieux  
vous transporter**

# Budget 2026

29 077 676 \$

Une hausse de 4,93 % par rapport à 2025



# Mise en contexte économique



- Quotes-parts des services régionaux représentent **22,88 %** du budget
- Année 2 du rôle d'évaluation 2025-2026-2027
- Inflation : IPC Québec à **3,20 %**  
*Entre octobre 2024 et octobre 2025*
- Croissance démographique

# Objectifs budgétaires

- Limiter l'augmentation de la taxe liée à l'évaluation à l'IPC, pour la résidence de valeur moyenne
- Maintenir le niveau de services
- Garder le cap sur les plans d'action



# Revenus

	2025	2026	Écart \$	Écart %
Taxes	21 563 648 \$	21 949 218 \$	385 570 \$	1,79 %
Païement tenant lieu de taxes	173 335 \$	453 208 \$	279 873 \$	161,46 %
Autres revenus de sources locales	5 240 335 \$	5 617 805 \$	377 470 \$	7,20 %
Transferts et subventions aux activités de fonctionnement	735 554 \$	1 057 445 \$	322 891 \$	43,96 %
Total	27 711 872 \$	29 077 686 \$	1 365 804 \$	4,93 %



# Répartition des revenus

3 % Compensation provenant de la TVQ, redevances réglementaires et subventions gouvernementales

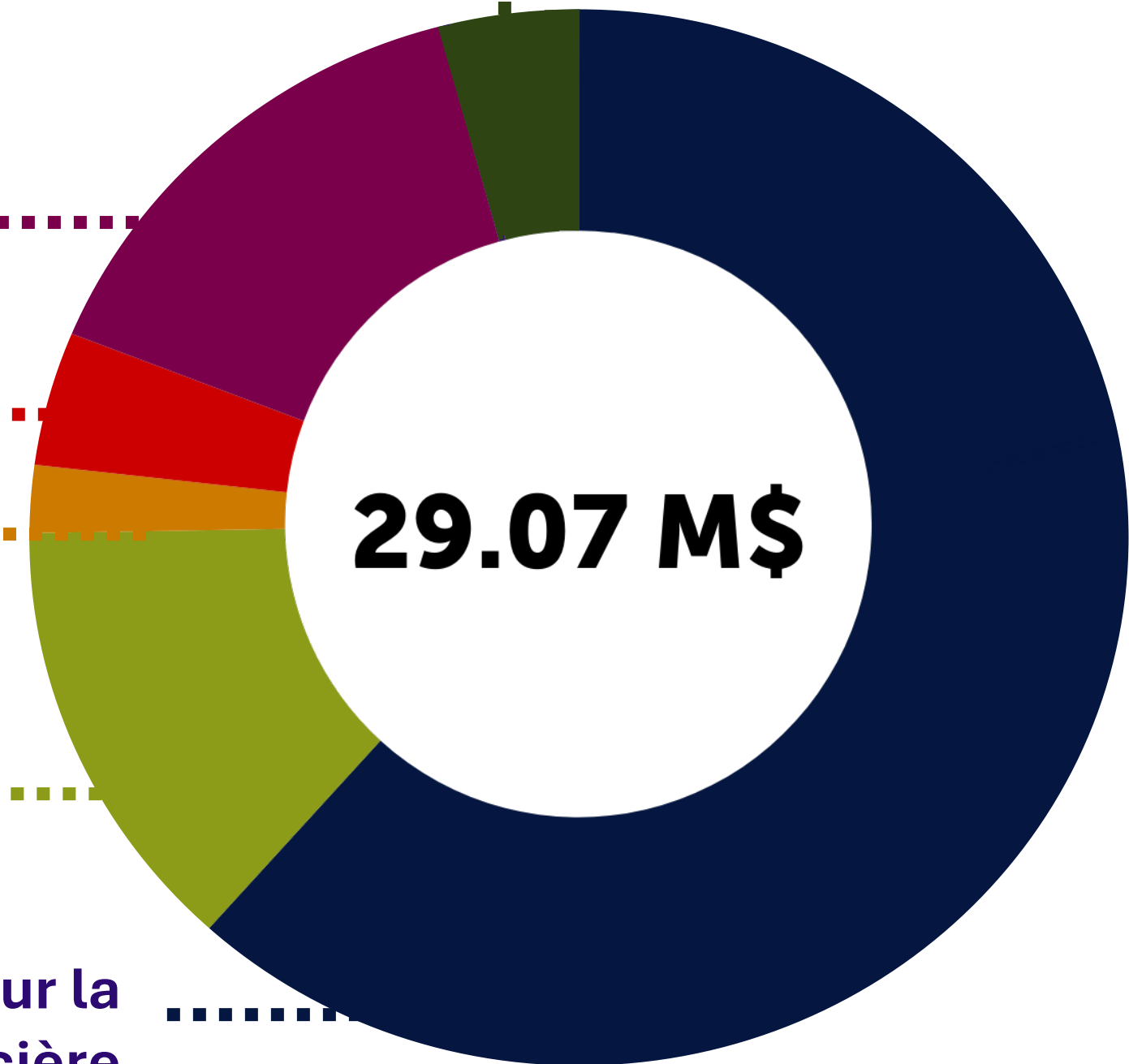
15 % Mutations et autres revenus

5 % Services rendus

2 % Enlèvement de taxes du gouvernement

13 % Tarif

62 % Taxes sur la valeur foncière



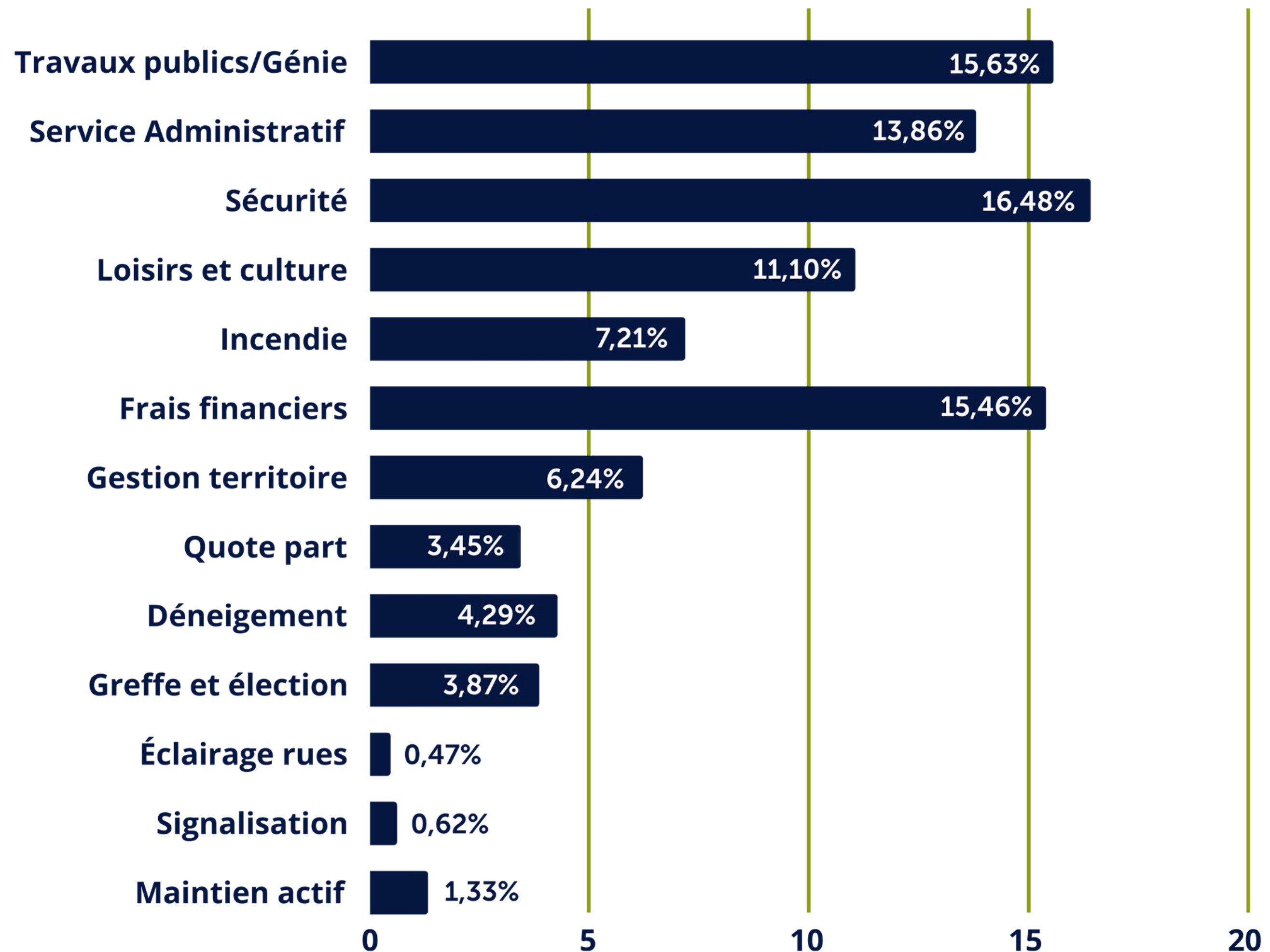


# Dépenses

	2025	2026	Écart \$	Écart %
Administration générale	4 164 910 \$	4 653 245 \$	488 335 \$	11,72 %
Sécurité publique	4 978 789 \$	5 412 965 \$	434 176 \$	8,72 %
Transport	4 846 061 \$	5 323 972 \$	477 911 \$	9,86 %
Hygiène du milieu	3 647 615 \$	3 566 691 \$	(80 874 \$)	-2,20 %
Aménagement urbain et développement	1 179 253 \$	1 380 486 \$	201 233 \$	17,06 %
Loisirs et culture	3 203 926 \$	3 615 833 \$	411 901 \$	12,86 %
Frais de financement	1 708 376 \$	1 714 557 \$	6 181 \$	0,36 %
Total dépenses opérations	<b>23 728 386 \$</b>	<b>25 667 749 \$</b>	<b>1 939 363 \$</b>	<b>8,17 %</b>

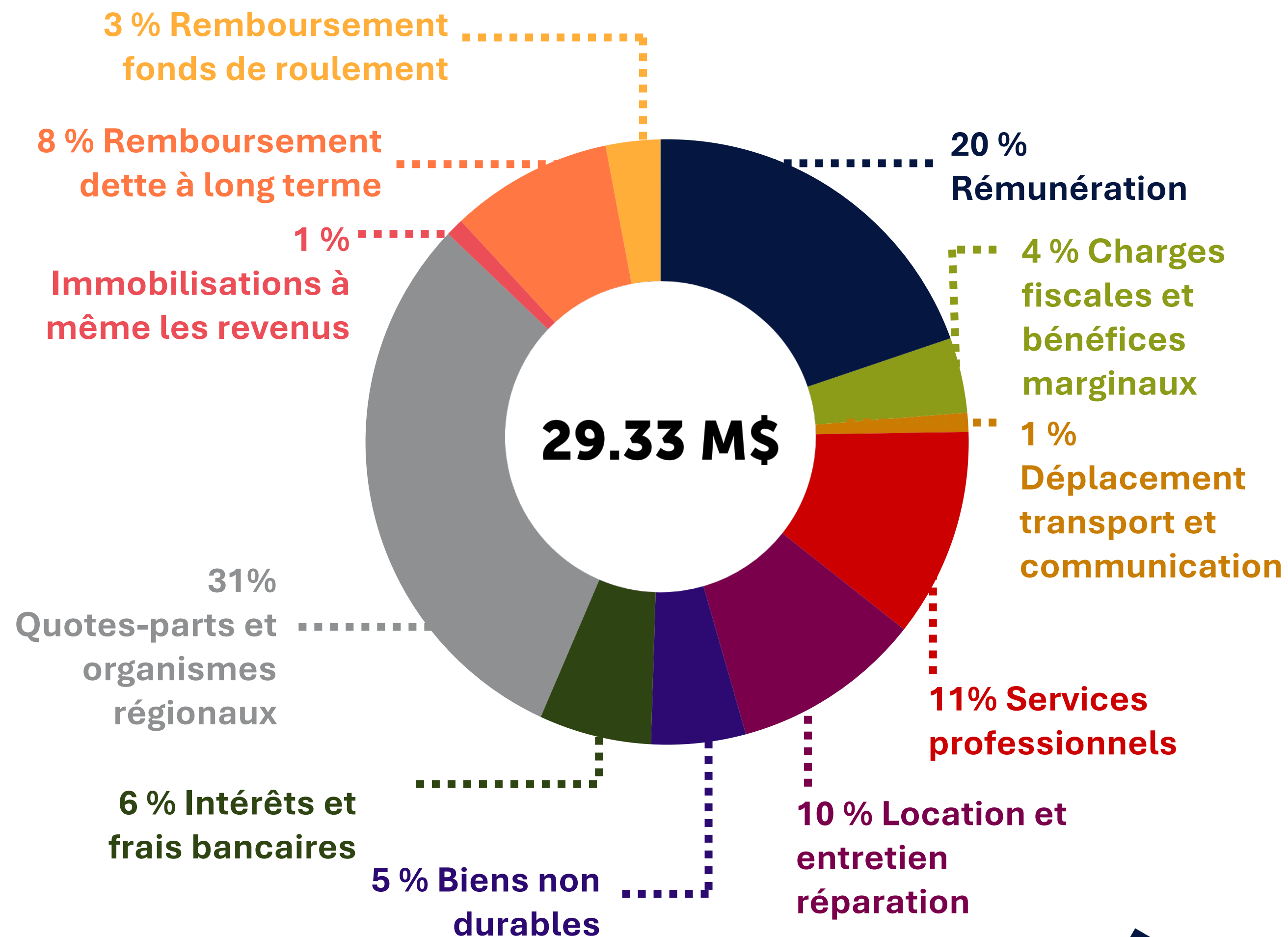


# Où va votre argent?





# Répartition des dépenses et affectations





# Croissance des coûts régionaux

	2025	2026	Écart \$	Écart %
Police	3 310 984 \$	3 508 073 \$	197 089 \$	5.95 %
Incendie	1 506 913 \$	1 628 600 \$	121 687 \$	8.08 %
MRC-ADM	352 057 \$	364 524 \$	12 467 \$	3.54 %
CMM	368 503 \$	371 968 \$	3 465 \$	0.94 %
ARTM	503 641 \$	528 844 \$	25 203 \$	5 %

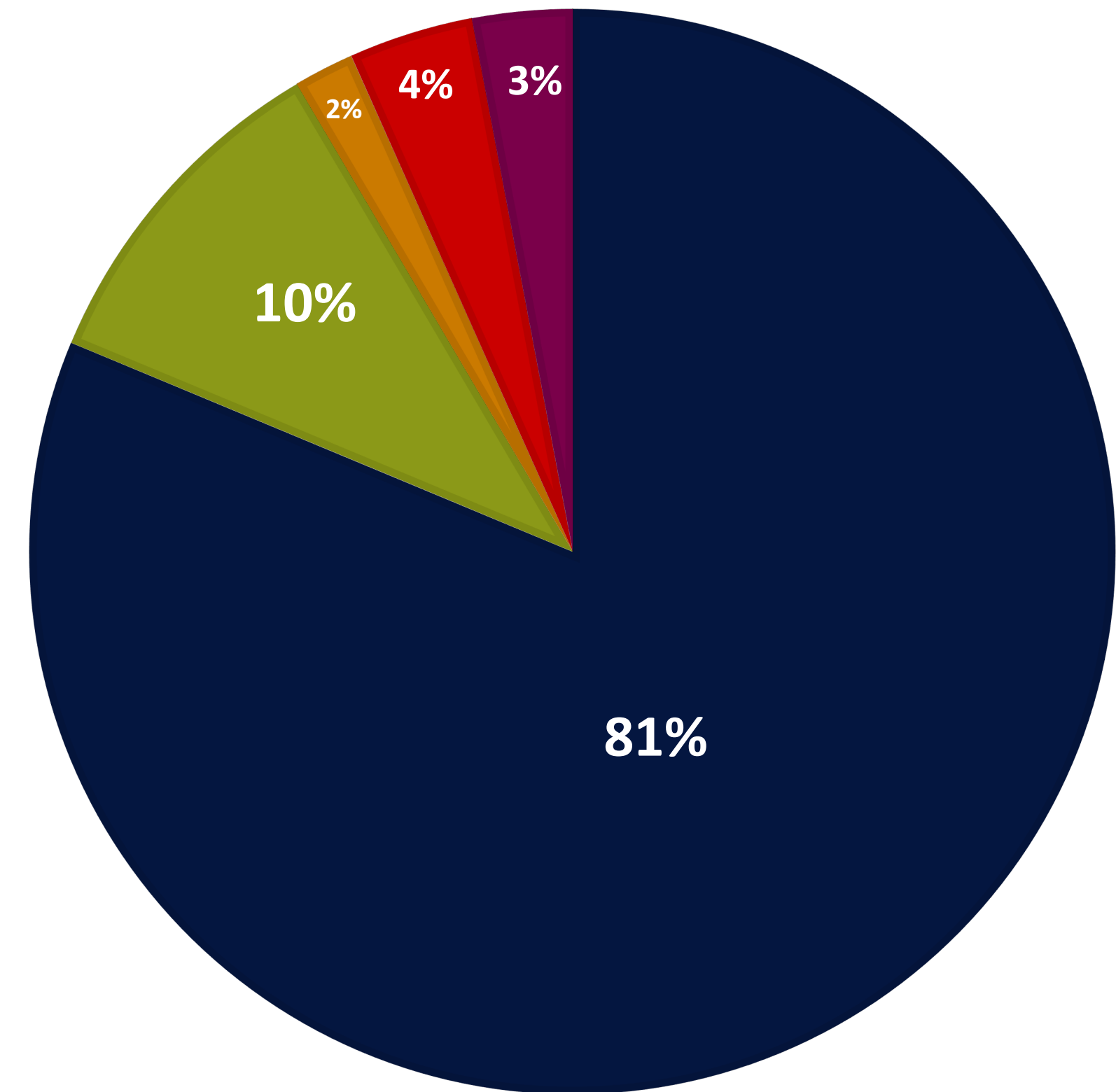


# / Taux de taxes

100\$ / d'évaluation

		2025	2026
Résiduel		0,3840 \$	0,3930 \$
Non résidentiel		1,54 \$	1,60 \$
Industriel		1,90 \$	1,95 \$
Agricole		0,3840 \$	0,3930 \$
Terrains vagues desservis		1,5360 \$	1,5720 \$

## Variation et répartition de l'assiette imposable %





Valeur d'évaluation : 780 000 \$

# Compte de taxes de la maison moyenne



Taxes à l'évaluation



Eau et distribution



Assainissement et égouts



Matières organiques



Ordures



ARTM

Bassin de l'usine d'eau  
et étangs aérés

Secteur  
Sainte-Thérèse

Secteur Carignan  
sur le golf

Non desservis

	2025	2026	2025	2026	2025	2026	2025	2026
Taxes à l'évaluation	2 995 \$	3 065 \$	2 995 \$	3 065 \$	2 995 \$	3 065 \$	2 995 \$	3 065 \$
Eau et distribution	212 \$	215 \$	215 \$	215 \$	350 \$	350 \$	-	-
Assainissement et égouts	328 \$	328 \$	211 \$	211 \$	295 \$	295 \$	-	-
Matières organiques	55 \$	50 \$	55 \$	50 \$	55 \$	50 \$	55 \$	50 \$
Ordures	250 \$	209 \$	250 \$	209 \$	250 \$	209 \$	250 \$	209 \$
ARTM	98 \$	99 \$	98 \$	99 \$	98 \$	99 \$	98 \$	99 \$
Total	3 938 \$	3 966 \$	3 824 \$	3 849 \$	4 043 \$	4068 \$	3 398 \$	3 423 \$



# Hausse de **2,34 %** pour la propriété moyenne

En contrepartie, l'inflation  
se situe à 3,20 %





# Nouveauté !

## Paielement en 4 versements

- 4 mars 2026
- 6 mai 2026
- 8 juillet 2026
- 7 octobre 2026





TOUTE L'ÉQUIPE DE LA VILLE DE CARIGNAN VOUS SOUHAITE UN

**JOYEUX NOËL**

**ET UNE BONNE ANNÉE 2026**



**Carignan**

CONNECTÉE  
DE NATURE